

六ヶ所村立南小学校 消毒マニュアル

健康指導部

1. 消毒方法

ハンドスキッシュを使用し、机や椅子、手すりなどの消毒を行う。

※消毒に使用する物：ハンドスキッシュEX（参考資料参照）



2. 消毒箇所

児童が多く触れる場所の消毒を行う。

消毒する主な箇所

各教室

児童の机・椅子、ロッカー周辺、出入口の扉、電気等のスイッチ

※特別教室（図工室・理科室）は使用した学年の学級担任が消毒

※音楽室のパーテーションは養護教諭が主導の下、7学年・支援員と消毒

玄関・廊下・階段・水飲み場・その他の場所（体育館含む）

手すり、ドアノブ、水道の蛇口、電気等のスイッチ

トイレ

個室の鍵、便座、便器の蓋、トイレットペーパーホルダー

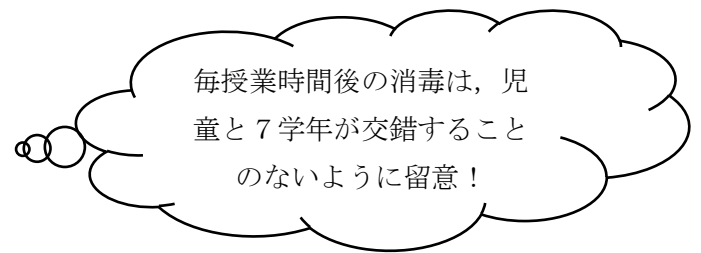
3. 校内消毒実施時間及び段階

1日3段階で消毒を実施

1段階目：毎授業時間終了後に消毒（教室以外全て）

2段階目：掃除時間中に消毒（校内全て）

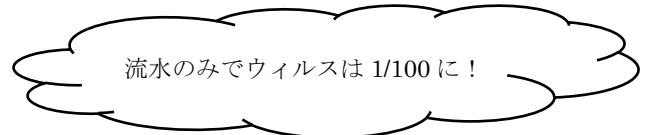
3段階目：放課後に消毒（校内全て）



4. 消毒分担

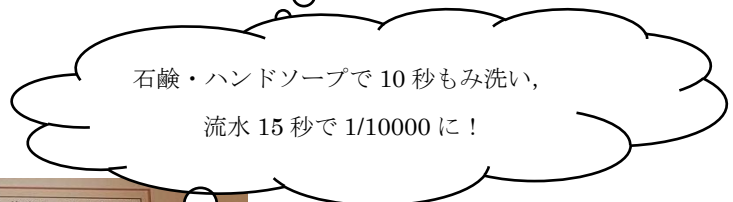
学級担任：各教室（各教室・特別教室は上記の通り）

7学年：各教室以外の全て（上記の通り）



5. 児童への指導

消毒方法（手の洗い方や手指消毒のタイミング）



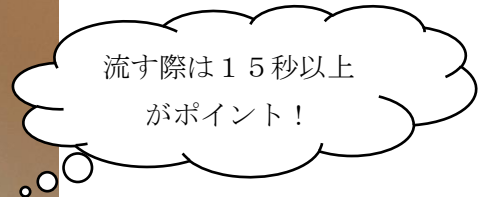
色の赤いところほど汚れの落ちにくい箇所です。

手の甲 手の平

- 指先や爪の間
- 指の間
- 親指周り
- 手首
- 手のしわ

① 洗う部分を水でぬらす	② 石鹸を適量取る	③ 泡をしっかりと立て傘と手の甲を洗う
④ 指の間をしっかりと洗う	⑤ 指先、爪先しっかりと洗う	⑥ 親指の周囲をしっかりと洗う
⑦ 両手首を丁寧に洗う	⑧ 流水で十分洗い流す	⑨ ペーパータオルで水分を拭き取る

13



て しゅししょうどく 手洗い・手指消毒の6つのタイミング

教室や水飲み場・
トイレに掲示！



6. 参考資料

文部科学省 コロナウイルス感染症に関する衛生管理マニュアル

https://www.mext.go.jp/content/20211210-mxt_kouhou01-000004520_2.pdf

https://www.mext.go.jp/content/20211210-mxt_kouhou01-000004520_3.pdf

文部科学省 新型コロナウイルス感染症の予防資料

https://www.mext.go.jp/content/2020501-mext_kenshoku-000006975_5.pdf

ハンドスキッシュEX

<https://pro.kao.com/jp/products/kps01/4901301507211/>

7. 消毒に関する日課表

日 課	<input type="checkbox"/> 確認事項など ☆空調にて常時換気&教室の前後の戸は常時開ける	・児童、各職員の動向
登校後	<input type="checkbox"/> 各学年ブロックで検温後、教室へ	・各学年ブロックで検温後、手指消毒を行ってから教室の中へ。 ・発熱がある場合は再検温を行う。
健康観察	<input type="checkbox"/> 健康観察 <input type="checkbox"/> 検温表の提出・確認 <input type="checkbox"/> マスク着用の確認	・教室で学担は検温表の確認。37.5℃以上あった場合は家庭へ連絡し、早退。早退手順は以下の通りとする。 <u>(学 担) 職員室へ早退する旨連絡。児童を保健室 (または感染対策室) へ。</u> <u>(職員室) 家庭に連絡。</u> <u>(保健室) 養教が早退児童対応。</u> ・健康状態、家族の様子の確認。気になる事項があれば、職員室へ連絡し、相談。 ・「ひどい咳、ひどい倦怠感などの風邪症状」は要チェック。症状があったら早退させる (上記の相対手順を参考に)。 ・ <u>マスクを忘れた児童は、保健室へ。</u>
1～2時間目	<input type="checkbox"/> 校内消毒 (各教室以外)	・7学年 (教務・学びのコーディネーター・養教) と用務員で消毒を行う。
中休み	<input type="checkbox"/> 手洗い・うがい、手指消毒の声がけ	・活動後、トイレ後には手洗いの徹底。
3～4時間目	<input type="checkbox"/> 校内消毒 (各教室以外)	・7学年 (教務・学びのコーディネーター・養教) と用務員で消毒を行う。
給食時間	<input type="checkbox"/> 手洗い・うがい、手指消毒の声がけ <input type="checkbox"/> おぼん・給食台の消毒 <input type="checkbox"/> 最低限の会話を心がける (黙食) <input type="checkbox"/> 当番は咳エチケット <input type="checkbox"/> グループにならず、前を向いて食べる	・手洗い・うがい、手指消毒を必ず行ってから給食準備へ。 ・ <u>「いただきます。」をしてからマスクを外す。</u> ・黙食の徹底。 ・ <u>消毒液を浸み込ませたふきんで、おぼん・給食台をふく (おぼん・台ふきの準備は学担が行うこと)。</u>
昼休み	<input type="checkbox"/> 手洗い・うがい、手指消毒の声がけ	・活動後、トイレ後には手洗いの徹底。
清掃時間	<input type="checkbox"/> 校内消毒 (全て) <input type="checkbox"/> 手洗い・うがい、手指消毒の声がけ	・掃除後は手洗いの徹底。 ・ <u>トイレ掃除のトイレットペーパー三角折りはしない (掃除以外も同様)。</u>
5～6時間目	<input type="checkbox"/> 校内消毒 (各教室以外)	・7学年 (教務・学びのコーディネーター・養教) で消毒を行う。
放課後	<input type="checkbox"/> 校内消毒 (全て)	・学担は教室の消毒 (特に共用部分は念入りに) を行う。 ・7学年 (教務・学びのコーディネーター・養教) で各教室以外の消毒を行う。